

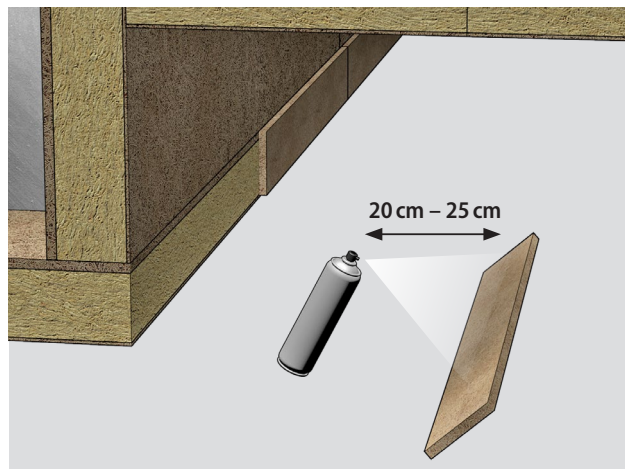
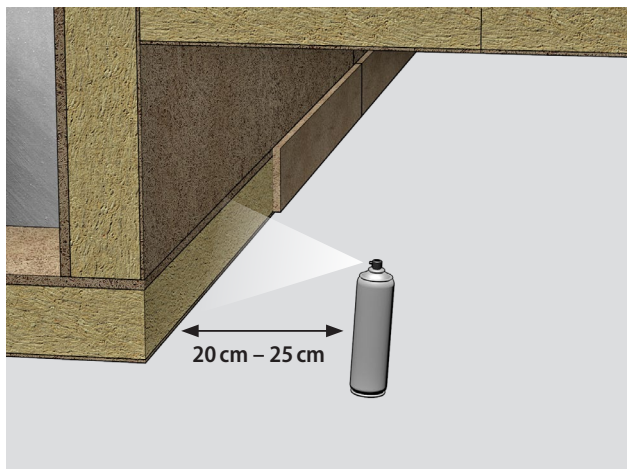
## Isolith Sprühkleber – Gebrauchsanleitung

### Vorbereitung

Vor der Verklebung müssen alle Oberflächen sauber, trocken und frei von Verunreinigungen sein.  
Empfohlene Verarbeitungstemperatur: 15-25°C

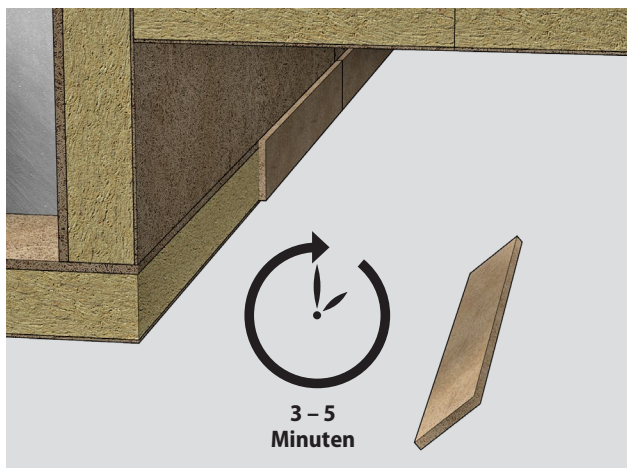
### Beidseitig Auftragen

Die miteinander zu verklebenden Oberflächen aus einem Abstand von ca. 20 cm – 25 cm einsprühen.



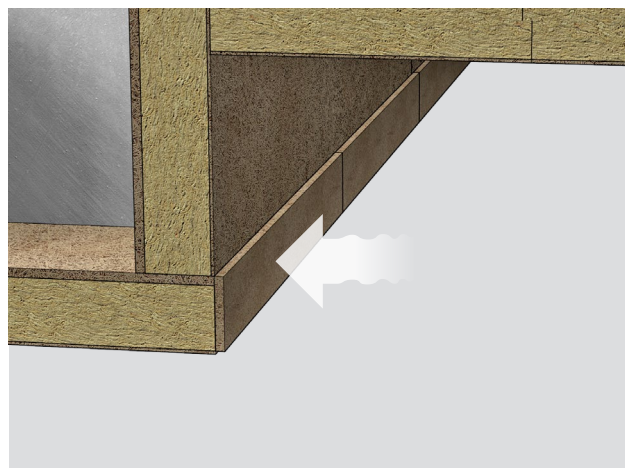
### Einwirken

Aufgespritzten Kleber 3 – 5 Minuten einwirken lassen



### Andrücken

Abdeckstreifen fest andrücken



### Verbrauch

Abdeckstreifenbreite in mm	Laufmeter pro Dose
45	55
70	35
95	26
120	20
145	17
170	14
195	12

Diese Gebrauchsanleitung dient lediglich zur allgemeinen Information. Eignung und richtige Anwendung des Produktes ist für den jeweiligen Anwendungsfall, vor Beginn der Arbeiten, zu prüfen. Technische Änderungen und Irrtümer vorbehalten.

ISOLITH M. Hattinger GmbH, Roidwalchen, 5204 Straßwalchen, Austria  
Telefon: +43 720 512101 | Fax: +43 6215 80124  
E-Mail: office@isolith.com | www.isolith.com